

**Municipio AMANALCO, 0108**  
**ESTADO DE FLUJO DE EFECTIVO**  
**DEL 1 AL 30 DE JUNIO DE 2024**

CONCEPTO

MES ACTUAL

MES ANTERIOR

**FLUJOS DE EFECTIVO DE LAS ACTIVIDADES DE OPERACIÓN**

**ORIGEN**

Impuestos	11,229,377.69	5,419,744.32
Cuotas y Aportaciones de Seguridad Social	45,043.85	34,195.60
Contribuciones de Mejoras	0.00	0.00
Derechos	7,743.00	1,045.00
Productos de Tipo Corriente	84,043.00	81,494.56
Aprovechamientos de Tipo Corriente	3,921.64	4,122.21
Ingresos por Venta de Bienes y Servicios	0.00	0.00
Contribuciones no comprendidas en la Ley de Ingresos causadas en ejercicios fiscales Anteriores pendientes de liquidacion o pago	0.00	0.00
Participaciones y Aportaciones	0.00	0.00
Transferencias, Asignaciones, Subsidios y Otras Ayudas	15,675,651.20	12,356,011.09
Otros Origenes de Operacion	-4,587,025.00	-7,057,124.14


**APLICACION**

Servicios Personales	3,892,800.63	3,094,474.47
Materiales y Suministros	4,418,415.65	6,418,454.77
Servicios Generales	797,035.74	788,453.89
Transferencias, Asignaciones, Subsidios y Otras Ayudas	1,964,243.38	1,891,503.31
Otras Aplicaciones de Operacion	467,547.99	159,075.16
	-3,754,442.13	-6,163,012.66
<b>FLUJOS NETOS DE EFECTIVO POR ACTIVIDADES DE OPERACIÓN</b>	<b>7,336,577.06</b>	<b>2,325,269.85</b>

**FLUJOS DE EFECTIVO DE LAS ACTIVIDADES DE INVERSIÓN**

**ORIGEN**

	0.00	0.00
--	------	------




**Municipio AMANALCO, 0108**  
**ESTADO DE FLUJO DE EFECTIVO**  
**DEL 1 AL 30 DE JUNIO DE 2024**

CONCEPTO

MES ACTUAL

MES ANTERIOR

BIENES INMUEBLES, INFRAESTRUCTURA Y CONSTRUCCIONES EN PROCESO		
BIENES MUEBLES		
OTROS ORIGENES DE INVERSION	0.00	0.00
<b>APLIACION</b>		
BIENES INMUEBLES, INFRAESTRUCTURA Y CONSTRUCCIONES EN PROCESO	3,919,435.15	3,966,568.24
BIENES MUEBLES	3,581,194.65	3,343,830.24
OTRAS APLICACIONES DE INVERSION	0.00	721,520.00
	338,240.50	-98,782.00
<b>FLUJOS NETOS DE EFECTIVO POR ACTIVIDADES DE INVERSIÓN</b>	<b>-3,919,435.15</b>	<b>-3,966,568.24</b>
<b>FLUJOS DE EFECTIVO DE LAS ACTIVIDADES DE FINANCIAMIENTO</b>		
<b>ORIGEN</b>		
ENDEUDAMIENTO NETO		
INTERNO	0.00	0.00
EXTERNO		
OTROS ORIGENES DE FINANCIAMIENTO		
<b>APLIACION</b>		
SERVICIOS DE LA DEUDA		
INTERNO	103,584.99	0.00
EXTERNO	103,584.99	0.00
OTRAS APLICACIONES DE FINANCIAMIENTO		
<b>FLUJOS NETOS DE EFECTIVO POR ACTIVIDADES DE FINANCIAMIENTO</b>	<b>-103,584.99</b>	<b>0.00</b>



**Municipio AMANALCO, 0108**  
**ESTADO DE FLUJO DE EFECTIVO**  
**DEL 1 AL 30 DE JUNIO DE 2024**

CONCEPTO	MES ACTUAL	MES ANTERIOR
INCREMENTO / DISMINUCIÓN NETA EN EL EFECTIVO Y EQUIVALENTES AL EFECTIVO	3,313,556.92	-1,641,298.39
EFFECTIVO Y EQUIVALENTES AL EFECTIVO AL INICIO DEL MES	15,586,359.58	17,227,657.97
EFFECTIVO Y EQUIVALENTES AL EFECTIVO AL FINAL DEL MES	18,899,916.50	15,586,359.58


"Bajo protesta de decir verdad declaramos que los estados financieros y sus notas, son razonablemente correctos y son responsabilidad del emisor "

  
**C. MARIA ELENA MARTINEZ ROBLES**

**PRESIDENTE MUNICIPAL**

  
**C. ANGELICA YAZMIN ROJAS LEYVA**

**TESORERA**

  
**ING. JAIME BELTRAN AMBROCIO**

**CONTRALOR INTERNO**

