


Municipio AMANALICO, 0108
ESTADO ANALITICO DEL ACTIVO
DEL 1 AL 30 DE JUNIO DE 2024


CONCEPTO	SALDO INICIAL (1)	CARGOS DEL PERIODO (2)	ABONOS DEL PERIODO (3)	SALDO FINAL (4=1+2-3)	VARIACION DEL PERIODO (4-1)
ACTIVO					
ACTIVO CIRCULANTE	505,114,296.21	28,224,322.29	19,676,606.04	513,662,612.46	8,548,316.25
Efectivo y Equivalentes	32,319,260.73	23,656,580.17	19,676,606.04	36,299,234.86	3,979,974.13
Efectivo	15,586,359.58	20,395,314.84	17,081,757.92	18,899,916.50	3,313,556.92
Bancos/Tesorería	(1,083,947.61)	2,639,896.09	2,586,694.09	(1,030,745.61)	53,202.00
Depósitos de Fondos de Terceros en Garantía y/o Administración	11,599,666.59	17,755,418.75	14,495,063.83	14,860,021.51	3,260,354.92
Otros Efectivos y Equivalentes	2,573,989.89	0.00	0.00	2,573,989.89	0.00
Derechos a recibir efectivo o equivalentes	2,496,650.71	0.00	0.00	2,496,650.71	0.00
Inversiones financieras de corto plazo	8,331,369.66	2,707,226.72	1,452,322.33	9,586,274.05	1,254,904.39
Cuentas por Cobrar a Corto Plazo	2,812,136.15	908,485.08	0.00	3,720,621.23	908,485.08
Deudores Diversos por cobrar a Corto Plazo	654,844.62	0.00	0.00	654,844.62	0.00
Derechos a recibir bienes o servicios	4,864,388.89	1,798,741.64	1,452,322.33	5,210,808.20	346,419.31
Anticipo a proveedores por prestación de servicios a Corto Plazo	8,153,320.72	554,038.61	1,142,525.79	7,564,833.54	(588,487.18)
Anticipo a Contratistas por Obras Publicas a Corto Plazo	178,285.49	0.00	0.00	178,285.49	0.00
Almacén	7,975,035.23	554,038.61	1,142,525.79	7,386,548.05	(588,487.18)
Almacén de Materiales y Suministros de Consumo	248,210.77	0.00	0.00	248,210.77	0.00
ACTIVO NO CIRCULANTE	248,210.77	0.00	0.00	248,210.77	0.00
Inversiones Financieras a Largo Plazo	472,795,035.48	4,568,342.12	0.00	477,363,377.60	4,568,342.12
Títulos y Valores a Largo Plazo	2,347.50	0.00	0.00	2,347.50	0.00
Derechos a recibir efectivo o equivalentes a Largo Plazo	2,347.50	0.00	0.00	2,347.50	0.00
Deudores diversos a Largo Plazo	0.02	0.00	0.00	0.02	0.00
Bienes Inmuebles, Infraestructura y Construcciones en Proceso	0.02	0.00	0.00	0.02	0.00
Terrenos	437,099,704.85	4,208,716.09	0.00	441,308,420.94	4,208,716.09
Construcciones en proceso en Bienes de Dominio Público	10,200,884.57	0.00	0.00	10,200,884.57	0.00
Construcciones en Proceso en Bienes Propios	423,055,586.51	4,208,716.09	0.00	427,264,302.60	4,208,716.09
Bienes Muebles	3,843,233.77	0.00	0.00	3,843,233.77	0.00
Mobiliario y Equipo de Administración	40,363,534.96	0.00	0.00	40,363,534.96	0.00
Mobiliario y Equipo Educativo y Recreativo	5,675,178.93	0.00	0.00	5,675,178.93	0.00
Equipo de Transporte	16,857.02	0.00	0.00	16,857.02	0.00
Equipo de Defensa y Seguridad	18,141,856.88	0.00	0.00	18,141,856.88	0.00
Maquinaria, otros Equipos y Herramientas	8,035,865.64	0.00	0.00	8,035,865.64	0.00
Otros Muebles	8,103,529.58	0.00	0.00	8,103,529.58	0.00
Activos Intangibles	390,246.91	0.00	0.00	390,246.91	0.00
Software	69,384.00	0.00	0.00	69,384.00	0.00
	69,384.00	0.00	0.00	69,384.00	0.00





Municipio AMANALCO, 0108
ESTADO ANALITICO DEL ACTIVO
DEL 1 AL 30 DE JUNIO DE 2024

CONCEPTO	SALDO INICIAL (1)	CARGOS DEL PERIODO (2)	ABONOS DEL PERIODO (3)	SALDO FINAL (4=1+2-3)	VARIACION DEL PERIODO (4-1)
Depreciaciones					
Depreciación Acumulada de Bienes Muebles	5,215,449.84	359,626.03	0.00	4,855,823.81	(359,626.03)
Activos Diferidos	5,215,449.84	359,626.03	0.00	4,855,823.81	(359,626.03)
Otros Activos Diferidos	475,513.99	0.00	0.00	475,513.99	0.00
	475,513.99	0.00	0.00	475,513.99	0.00

"Bajo protesta de decir verdad declaramos que los estados financieros y sus notas, son razonablemente correctos y son responsabilidad del emisor "


C. MARIA ELENA MARTINEZ ROBLES
PRESIDENTE MUNICIPAL


C. ANGELICA YAZMIN ROJAS LEYVA
TESORERA


ING. JAIME BELTRAN AMBROCIO
CONTRALOR INTERNO

