



Sistema de Coordinación Hacendaria del Estado de México con sus Municipios  
**Manual para la Planeación, Programación y Presupuestación Municipal del Ejercicio Anual 2018**

**Presupuesto Basado en Resultados Municipal**

**SISTEMA MUNICIPAL DIF DE AMANALCO**

**PbRM-01e MATRIZ DE INDICADORES PARA RESULTADOS 2018, POR PROGRAMA PRESUPUESTARIO Y DEPENDENCIA GENERAL**

Programa presupuestario: 01030101 Conducción de las políticas generales de gobierno  
 Objetivo del programa presupuestario: Ejercer un gobierno democrático que impulse la participación social y ofrezca servicio de calidad en el marco de legalidad y justicia, para elevar las condiciones de vida de la población.  
 Dependencia General: A00 PRESIDENCIA  
 Pilar temático o Eje transversal: II Eje transversal II: Gobierno de resultados  
 Tema de desarrollo: Gobierno eficiente que genere resultados.

Objetivo o resumen narrativo	Indicadores			Medios de Verificación	Supuestos
	Nombre	Fórmula	Frecuencia y Tipo		
<b>Fin</b>					
Contribuir al fortalecimiento de la participación ciudadana en la conformación de Políticas Públicas Municipales mediante mecanismos e instrumentos de participación social.	Tasa de variación en la ejecución de mecanismos e instrumentos de participación social.	((mecanismos e instrumentos de participación social realizados para la conformación de Políticas Públicas Municipales en el año actual/ mecanismos e instrumentos de participación social realizados para la conformación de Políticas Públicas Municipales en el año anterior)-1)*100	Anual Estratégico Eficiencia	Actas de acuerdo de cada foro realizado, encuestas, buzones de opinión ciudadana, estudios e investigaciones académicas y sociales, registro de demandas de ciudadana, consulta popular a través de medios electrónicos y recepción de documentos y propuestas en las instancias auxiliares del COPLADEMUN	N/A
<b>Proposito</b>					
La población del municipio participa en la conformación de las políticas públicas municipales.	Tasa de variación en la participación ciudadana registrada en los mecanismos e instrumentos de participación social	((Participación ciudadana registrada en los mecanismos e instrumentos de participación social para la conformación de políticas públicas municipales en el año actual/Participación ciudadana registrada en los mecanismos e instrumentos de participación social para la conformación de políticas públicas municipales en el año anterior)-1)*100	Anual Estratégico Eficiencia	Listas de asistencia de cada foro realizado Encuestas Estudios Solicitudes	La Población Municipal está interesada en la construcción de Políticas Públicas.
<b>Componentes</b>					
1. Demandas ciudadanas para la construcción de las políticas públicas municipales registradas.	Porcentaje en las demandas ciudadanas para la construcción de las políticas públicas municipales.	(Demandas ciudadanas para la construcción de las políticas públicas municipales atendidas/Demandas ciudadanas para la construcción de políticas públicas municipales registradas)*100	Semestral Gestión Eficiencia	Registros de control de demandas ciudadanas.	La población municipal requiere que los Servidores Públicos cuenten con un mecanismo de integración de las demandas ciudadanas.
2. Políticas públicas municipales desarrolladas.	Porcentaje en las políticas públicas municipales.	(Políticas públicas municipales realizadas/Políticas públicas municipales programadas)*100	Semestral Gestión Eficiencia	Actas de acuerdos y minutas de trabajo.	La población municipal requiere de servidores públicos que integren políticas públicas municipales para impulsar la participación social.
<b>Actividades</b>					
1.1 Actualización de las políticas públicas municipales mediante mecanismos e instrumentos de participación social.	Porcentaje de actualización de las políticas públicas municipales	(Políticas públicas municipales actualizadas /Políticas públicas municipales programadas para actualización )*100	Trimestral Gestión Eficiencia	Actas de acuerdos y minutas de trabajo Listas de asistencia de cada foro realizado Encuestas Estudios Solicitudes	La ciudadanía participa en la actualización de las políticas públicas municipales.
1.2 Integración de propuestas ciudadanas a las políticas públicas municipales.	Porcentaje de propuestas ciudadanas.	(Propuestas ciudadanas incorporadas a las políticas públicas municipales/Propuestas ciudadanas recibidas a las políticas públicas municipales)*100	Trimestral Gestión Eficiencia	Estudio de Factibilidad. Documento-Análisis de las propuestas vecinales de mejoría administrativa municipal.	La población municipal elabora propuestas vecinales de mejoría administrativa municipal.
2.1 Reuniones institucionales con los COPACI's (Consejos de participación ciudadana) y autoridades auxiliares, para desarrollar las políticas públicas municipales.	Porcentaje de reuniones institucionales realizadas con los COPACI's y autoridades auxiliares para desarrollar las políticas públicas municipales	(Reuniones institucionales con los COPACI's y autoridades auxiliares para desarrollar las políticas públicas municipales realizadas/reuniones institucionales con los COPACI's y autoridades auxiliares para desarrollar las políticas públicas municipales programadas)*100	Trimestral Gestión Eficiencia	Actas de acuerdos registrados en las reuniones institucionales con los COPACI's y autoridades auxiliares.	Las autoridades auxiliares y COPACI's asisten a las reuniones institucionales programadas.
2.2 Divulgación de las políticas públicas municipales en los medios de comunicación institucional.	Porcentaje de políticas públicas municipales divulgadas en los medios de comunicación institucional	(Políticas públicas municipales acordadas a divulgar en los medios de comunicación institucional/Total de políticas públicas municipales de gobierno)*100	Trimestral Gestión Eficiencia	Publicación en sitio web institucional.	Los medios de comunicación divulgan la información de las políticas públicas municipales



**SISTEMA MUNICIPAL DIF DE AMANALCO**


**PbRM-01e MATRIZ DE INDICADORES PARA RESULTADOS 2018, POR PROGRAMA PRESUPUESTARIO Y DEPENDENCIA GENERAL**

Programa presupuestario: 01030101 Conducción de las políticas generales de gobierno  
Objetivo del programa presupuestario: Ejercer un gobierno democrático que impulse la participación social y ofrezca servicio de calidad en el marco de legalidad y justicia, para elevar las condiciones de vida de la población.  
Dependencia General: A00 PRESIDENCIA  
Pilar temático o Eje transversal: II Eje transversal II: Gobierno de resultados  
Tema de desarrollo: Gobierno eficiente que genere resultados.

Objetivo o resumen narrativo	Indicadores			Medios de Verificación	Supuestos
	Nombre	Fórmula	Frecuencia y Tipo		


ELABORO

ROCIO EVANGELINA GUZMAN ARIAS



REVISO

C. TERESA CEVEDO SALGADO





Sistema de Coordinación Hacendaria del Estado de México con sus Municipios  
**Manual para la Planeación, Programación y Presupuestación Municipal del Ejercicio Anual 2018**

**Presupuesto Basado en Resultados Municipal**

**SISTEMA MUNICIPAL DIF DE AMANALCO**

**PbRM-01e MATRIZ DE INDICADORES PARA RESULTADOS 2018, POR PROGRAMA PRESUPUESTARIO Y DEPENDENCIA GENERAL**

Programa presupuestario: 01050205 Planeación y presupuesto basado en resultados

Objetivo del programa presupuestario: Comprende el conjunto de actividades para la coordinación, participación, elaboración, actualización e instrumentación del Plan de Desarrollo Municipal y planes y programas que de él se deriven; asimismo incluye las actividades asociadas a la operación del Sistema de Coordinación Hacendaria del Estado de México; así como la definición de los mecanismos necesarios para facilitar el proceso de planeación, programación, presupuestación y evaluación de las dependencias y organismos municipales para en su caso; analizar, operar y emitir reportes sobre el Sistema de Evaluación del Desempeño municipal

Dependencia General: C00 TESORERIA

Pilar temático o Eje transversal: II Eje transversal II: Gobierno de resultados

Tema de desarrollo: Gobierno eficiente que genere resultados

Objetivo o resumen narrativo	Indicadores			Medios de Verificación	Supuestos
	Nombre	Fórmula	Frecuencia y Tipo		
<b>Fin</b>					
Contribuir a mejorar los procesos de planeación, programación, presupuestación y evaluación, mediante las evaluaciones al Plan de Desarrollo Municipal.	Tasa de variación de las evaluaciones efectuadas al Plan de Desarrollo Municipal	((Evaluaciones al Plan de Desarrollo Municipal efectuadas en el año actual/ Evaluaciones al Plan de Desarrollo Municipal efectuadas en el año anterior)-1)*100	Anual Estratégico Eficiencia	Informe de resultados.	N/A
<b>Propósito</b>					
El proyecto PBR presenta los indicadores estratégicos y de gestión para su revisión y redirección.	Tasa de variación de indicadores estratégicos y de gestión implementados en el año	((Número de indicadores estratégicos y de gestión implementados en año actual/Número de indicadores estratégicos y de gestión implementados en el año anterior)-1)*100	Anual Estratégico Eficiencia	Reporte de proyectos presupuestados.	Las autoridades estatales facilitan la integración de la normatividad en materia de planeación para realizar los trabajos de integración del PbRM
<b>Componentes</b>					
1. Matrices de indicadores de resultados implementadas por programas presupuestarios bajo la metodología del marco lógico (MML)	Porcentaje de matrices de indicadores de resultados bajo la MML adoptadas	(Matrices de indicadores por resultados adoptadas por el municipio/Matrices de Indicadores por resultados aprobadas)*100	Semestral Gestión Eficiencia	Registros Administrativos.	Las autoridades estatales del ejecutivo y legislativo requieren de instrumentos unificados para estandarizar resultados a nivel municipal.
2. Orientaciones y asesorías brindadas en materia del Sistema de Evaluación del Desempeño Municipal.	Porcentaje de asesorías brindadas en materia del Sistema de Evaluación del Desempeño Municipal.	(Total de asesorías brindadas en materia del SED / Total de asesorías solicitadas en materia del SED) *100	Trimestral Gestión Eficiencia	Registros Administrativos.	Las dependencias generales y auxiliares del Municipio, acuden de manera oportuna a solicitar la asesoría en materia del Sistema de Evaluación del Desempeño Municipal.
3. Programa Anual de Evaluación (PAE) elaborado y publicado.	Porcentaje de cumplimiento en la elaboración y publicación del PAE.	(Elaboración y publicación del PAE / Documento programado a elaborar y publicar).	Trimestral Gestión Eficiencia	Registros Administrativos. Página de Internet	Las dependencias del ayuntamiento, están atentas a la publicación del PAE, para su oportuna atención.
<b>Actividades</b>					
1.1 Alineación del presupuesto con base en resultados en cumplimiento a lo establecido al Manual de Planeación, Programación y Presupuestación vigente.	Porcentaje de alineación de formatos de PbRM en cumplimiento al Manual de Planeación, programación y presupuestación	(Formatos PbRM requisitados en alineación al Manual de Planeación, programación y Presupuestación vigente/Total de formatos PbRM manejados por ayuntamiento)*100	Trimestral Gestión Eficiencia	Expedientes de Formatos PbRM del ayuntamiento	Las autoridades de otros órdenes de gobierno unifican los formatos de establecimiento y alineación del PbRM
2.1 Asesoría otorgada en materia de indicadores.	Porcentaje de asesorías en materia de indicadores de desempeño	(Asesorías en materia de indicadores / Total de asesorías brindadas en materia del SEDM) * 100	Trimestral Gestión Eficiencia	Registros Administrativos	Las dependencias solicitan asesorías en materia de indicadores.
2.2 Asesoría otorgada en materia de evaluación.	Porcentaje de asesorías en materia de evaluaciones	(Asesorías en materia de evaluaciones / Total de asesorías brindadas en materia del SEDM) * 100	Trimestral Gestión Eficiencia	Registros Administrativos	Las dependencias solicitan asesorías en materia de evaluaciones.
3.1 Evaluaciones señaladas en el Programa Anual de Evaluación.	Porcentaje de cumplimiento de las evaluaciones señaladas en el PAE	(Total de evaluaciones realizadas señaladas en el PAE / Total de evaluaciones señaladas en el PAE) *100	Trimestral Gestión Eficiencia	Registros Administrativos	Los sujetos evaluados señalados en el PAE, dan cumplimiento en la realización de las evaluaciones atendiendo lo señalado en el Marco normativo.



Sistema de Coordinación Hacendaria del Estado de México con sus Municipios  
**Manual para la Planeación, Programación y Presupuestación Municipal del Ejercicio Anual 2018**

**Presupuesto Basado en Resultados Municipal**

**SISTEMA MUNICIPAL DIF DE AMANTALCO**

**PbRM-01e MATRIZ DE INDICADORES PARA RESULTADOS 2018, POR PROGRAMA PRESUPUESTARIO Y DEPENDENCIA GENERAL**

Programa presupuestario: 01050205 Planeación y presupuesto basado en resultados

Objetivo del programa presupuestario: Comprende el conjunto de actividades para la coordinación, participación, elaboración, actualización e instrumentación del Plan de Desarrollo Municipal y planes y programas que de él se deriven; asimismo incluye las actividades asociadas a la operación del Sistema de Coordinación Hacendaria del Estado de México; así como la definición de los mecanismos necesarios para facilitar el proceso de planeación, programación, presupuestación y evaluación de las dependencias y organismos municipales para en su caso; analizar, operar y emitir reportes sobre el Sistema de Evaluación del Desempeño municipal

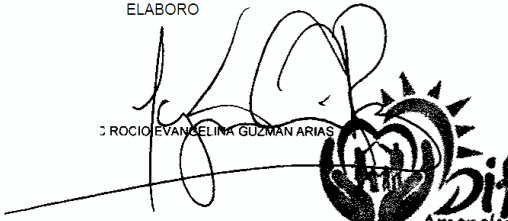
Dependencia General: C00 TESORERIA

Pilar temático o Eje transversal: II Eje transversal II: Gobierno de resultados


Tema de desarrollo: Gobierno eficiente que genere resultados

Objetivo o resumen narrativo	Indicadores			Medios de Verificación	Supuestos
	Nombre	Fórmula	Frecuencia y Tipo		

ELABORO




ROCÍO EVANGELINA GUZMÁN ARIAS




DIRECCION GENERAL

REVISO



C. TERESA ACEVEDO SALGADO



PRESIDENCIA



Sistema de Coordinación Hacendaria del Estado de México con sus Municipios  
**Manual para la Planeación, Programación y Presupuestación Municipal del Ejercicio Anual 2018**

**Presupuesto Basado en Resultados Municipal**

**SISTEMA MUNICIPAL DIF DE AMANALCO**

**PbRM-01e MATRIZ DE INDICADORES PARA RESULTADOS 2018, POR PROGRAMA PRESUPUESTARIO Y DEPENDENCIA GENERAL**

Programa presupuestario: 01050206 Consolidación de la administración pública de resultados  
 Objetivo del programa presupuestario: Comprende el conjunto de actividades y herramientas que permiten la toma de decisiones sobre la aplicación de los recursos públicos con el objeto de mejorar la calidad del gasto público y la rendición de cuentas.  
 Dependencia General: B00 DIRECCIÓN GENERAL  
 Pilar temático o Eje transversal: II Eje transversal II: Gobierno de resultados  
 Tema de desarrollo: Gobierno eficiente que genere resultados.

Objetivo o resumen narrativo	Indicadores			Medios de Verificación	Supuestos
	Nombre	Fórmula	Frecuencia y Tipo		
<b>Fin</b>					
Contribuir al fortalecimiento de la administración pública municipal a través de controles administrativos que generen un adecuado ejercicio de los recursos públicos.	Tasa de variación del gasto corriente	$((\text{Gasto corriente del año actual} / \text{Gasto corriente en el año anterior}) - 1) * 100$	Anual Estratégico Eficiencia	Estado comparativo de Egresos.	N/A
<b>Propósito</b>					
Las unidades administrativas municipales cumplen sus funciones mediante el ejercicio adecuado de los recursos públicos.	Porcentaje en el ejercicio del gasto corriente	$(\text{Gasto corriente ejercido} / \text{Gasto corriente programado}) * 100$	Anual Estratégico Eficiencia	Estado comparativo de Egresos.	La normatividad en vigencia obliga a las autoridades municipales a la aplicación responsable, transparente y reglamentada de los recursos.
<b>Componentes</b>					
1. Sistema integral de personal instaurado	Tasa de variación de los servidores públicos municipales en funciones.	$((\text{Servidores públicos en funciones en el semestre actual} / \text{Servidores públicos en funciones en el semestre anterior}) - 1) * 100$	Semestral Gestión Eficiencia	Registros Administrativos.	La normatividad induce a las autoridades municipales a implantar controles administrativos en materia de derechos humanos.
2. Programa de Adquisiciones y distribución de bienes y servicios implementado.	Tasa de variación en el gasto por concepto de adquisiciones, bienes y servicios.	$((\text{Monto por concepto de adquisiciones} + \text{Monto por suministro de gasolina} + \text{Monto por pago de servicios consumidos del semestre actual} / \text{Monto por concepto de adquisiciones} + \text{Monto por suministro de gasolina} + \text{Monto por pago de servicios consumidos del semestre anterior}) - 1) * 100$	Semestral Gestión Eficiencia	Estado Comparativo de Egresos	La normatividad en materia de contratación y adquisiciones incluye obligatoriedad para los municipios.
3. Programa de preservación del patrimonio del ayuntamiento implementado	Tasa de variación en el registro de bienes patrimoniales.	$((\text{Suma del patrimonio registrado en el inventario municipal en el semestre actual} / \text{Suma del patrimonio registrado en el inventario municipal en el semestre anterior}) - 1) * 100$	Semestral Gestión Eficiencia	Inventarios actualizados	La normatividad en materia de control patrimonial incluye obligatoriedad para los municipios.
<b>Actividades</b>					
1.1 Detección y determinación de incidencias a los registros de puntualidad y asistencia.	Tasa de variación en las incidencias determinadas por concepto de los registros de puntualidad y asistencia	$((\text{Incidencias determinadas por concepto de los registros de puntualidad y asistencia en el mes actual} / \text{Incidencias determinadas por concepto de los registros de puntualidad y asistencia en el mes anterior}) - 1) * 100$	Mensual Gestión Eficiencia	Registros Administrativos.	La normatividad administrativa marca los controles de puntualidad y asistencia que debe seguir el ayuntamiento.
1.2 Actualización de los movimientos de altas y bajas de los servidores públicos.	Porcentaje de movimientos de personal.	$(\text{Movimientos de altas y bajas efectuados} / \text{Movimientos de altas y bajas en proceso}) * 100$	Semestral Gestión Eficiencia	Registros Administrativos	La normatividad administrativa en materia de recursos humanos marca el procedimiento de alta y baja para el personal.
2.1 Ejecución del Programa Anual de Adquisiciones.	Porcentaje en la ejecución del Programa Anual de Adquisiciones	$(\text{Monto por concepto de adquisiciones ejercido} / \text{Monto por concepto de adquisiciones programadas}) * 100$	Trimestral Gestión Eficiencia	Listas de asistencia de los servidores públicos coordinados.	La normatividad en materia de contratación marca el procedimiento para determinar la planeación de adquisiciones.
2.2 Distribución de insumos a las áreas administrativas para la prestación y otorgamiento de bienes y servicios.	Tasa de variación en la distribución de insumos a las áreas administrativas para la prestación y otorgamiento de bienes y servicios	$(\text{Erogaciones por concepto de insumos a las áreas administrativas para la prestación y otorgamiento de bienes y servicios en el trimestre actual} / \text{Erogaciones por concepto de insumos a las áreas administrativas para la prestación y otorgamiento de bienes y servicios en el trimestre anterior}) - 1) * 100$	Trimestral Gestión Eficiencia	Registros Administrativos	La normatividad en materia administrativa estandariza los procesos de control sobre los bienes y servicios contratados.



Sistema de Coordinación Hacendaria del Estado de México con sus Municipios  
**Manual para la Planeación, Programación y Presupuestación Municipal del Ejercicio Anual 2018**

**Presupuesto Basado en Resultados Municipal**

**SISTEMA MUNICIPAL DIF DE AMANALCO**


**PbRM-01e MATRIZ DE INDICADORES PARA RESULTADOS 2018, POR PROGRAMA PRESUPUESTARIO Y DEPENDENCIA GENERAL**

Programa presupuestario: 01050206 Consolidación de la administración pública de resultados  
 Objetivo del programa presupuestario: Comprende el conjunto de actividades y herramientas que permiten la toma de decisiones sobre la aplicación de los recursos públicos con el objeto de mejorar la calidad del gasto público y la rendición de cuentas.  
 Dependencia General: B00 DIRECCIÓN GENERAL  
 Pilar temático o Eje transversal: II Eje transversal II: Gobierno de resultados  
 Tema de desarrollo: Gobierno eficiente que genere resultados.

Objetivo o resumen narrativo	Indicadores			Medios de Verificación	Supuestos
	Nombre	Fórmula	Frecuencia y Tipo		
3.1 Integración del registro de bienes muebles e inmuebles.	Porcentaje de bienes muebles e inmuebles inventariados	(Bienes muebles e inmuebles registrados en el inventario del municipio/ Bienes muebles e inmuebles en proceso de registro en el inventario del municipio)*100	Trimestral Gestión Eficiencia	Inventario.	La normatividad en materia de control patrimonial establece los requerimientos para la correcta integración de bienes muebles e inmuebles.
3.2 Verificación física y control de inventarios	Porcentaje de verificación y control al inventario patrimonial municipal	(Verificaciones físicas al inventario patrimonial municipal realizadas/Verificaciones físicas al inventario patrimonial municipal programadas)*100	Trimestral Gestión Eficiencia	Reportes de Verificación	La normatividad administrativa obliga a la autoridad municipal al correcto cuidado de los bienes muebles e inmuebles a través de las revisiones físicas de inventario.


ELABORO

D. ROCIO EVANGELINA GUZMAN ARIAS



REVISO

C. TERESA ACEVEDO SALGADO





Sistema de Coordinación Hacendaria del Estado de México con sus Municipios  
**Manual para la Planeación, Programación y Presupuestación Municipal del Ejercicio Anual 2018**

**Presupuesto Basado en Resultados Municipal**

**SISTEMA MUNICIPAL DIF DE AMANALCO**


**PbRM-01e MATRIZ DE INDICADORES PARA RESULTADOS 2018, POR PROGRAMA PRESUPUESTARIO Y DEPENDENCIA GENERAL**

Programa presupuestario: 02030101 Prevención médica para la comunidad  
 Objetivo del programa presupuestario: Incluye acciones de promoción, prevención y difusión de la salud pública para contribuir a la disminución de enfermedades y mantener un buen estado de salud de la población municipal.  
 Dependencia General: B00 DIRECCIÓN GENERAL  
 Pilar temático o Eje transversal: 1 Pilar temático 1: Gobierno solidario  
 Tema de desarrollo: Núcleo social y calidad de vida.

Objetivo o resumen narrativo	Indicadores			Medios de Verificación	Supuestos
	Nombre	Fórmula	Frecuencia y Tipo		
<b>Fin</b>					
Contribuir a mejorar la calidad de vida de la población municipal mediante el otorgamiento de información sobre la prevención de enfermedades.	Tasa de variación de programas o proyectos orientados al fomento de la salud y la prevención de enfermedades	(Programas o proyectos de promoción de la salud y prevención de enfermedades ejecutados en el año actual / programas o proyectos de promoción de la salud y prevención de enfermedades ejecutados en el año anterior)-1) *100.	Anual Estratégico Eficiencia	Programa Operativo Anual, Registros administrativos, Presupuesto de egresos	N/A
<b>Propósito</b>					
La población municipal está informada sobre las acciones de prevención y cuidado de su salud.	Porcentaje de población informada sobre el cuidado de la salud.	(Población atendida e informada con servicios de prevención y cuidado de la salud / Total de la población del municipio) *100	Anual Estratégico Eficiencia	Bitácora de asistencia de las personas que recibieron la información sobre el cuidado de su salud.	La población acude a su clínica de salud para recibir la información correspondiente.
<b>Componentes</b>					
1. Campañas de promoción de la salud y prevención de enfermedades realizadas por las instituciones competentes.	Porcentaje de campañas de promoción al cuidado de la salud y prevención de enfermedades realizadas.	(Campañas de promoción de la salud y prevención de enfermedades realizadas/ Campañas de promoción de la salud y prevención de enfermedades programadas) *100	Anual Estratégico Eficiencia	Registros administrativos.	La ciudadanía se interesa en ser participe en las campañas de promoción del cuidado de la salud y prevención de enfermedades.
2. Programas y/o proyectos de medicina preventiva difundidas en el territorio municipal.	Porcentaje de difusión de los programas de prevención de la salud.	(Programas de prevención de la salud difundidos/programas de prevención de la salud programados a difundir)*100	Semestral Gestión Eficiencia	Registros administrativos Programa Operativo Anual.	La ciudadanía se informa participa de la difusión de los programas.
<b>Actividades</b>					
1.1 Realización e pláticas de promoción de la salud y de prevención de enfermedades en el territorio municipal.	Porcentaje de pláticas de promoción de la salud realizadas en el territorio municipal.	(Pláticas de promoción de la salud y de Prevención de enfermedades realizadas/Pláticas de promoción de la salud y Prevención de enfermedades programadas) *100	Trimestral Gestión Eficiencia	Registros administrativos. Programa Operativo Anual.	La ciudadanía asiste a las pláticas de promoción en salud.
1.2 Aplicación de dosis de biológico en módulos de vacunación.	Porcentaje de dosis de biológicos aplicados en los módulos de vacunación.	(Dosis de biológicos aplicado/ Dosis de biológicos programados para aplicar) *100	Trimestral Gestión Eficiencia	Registros administrativos Programa Operativo Anual.	La población acude a las clínicas de salud a la aplicación de biológicos.
2.1 Distribución de ilustrativos para la promoción de la salud y prevención de enfermedades en lugares con afluencia de personas.	Porcentaje de ilustrativos distribuidos para la promoción de la salud y prevención de enfermedades.	(Ilustrativos para la promoción de la salud y prevención de enfermedades distribuidos / Ilustrativos para la promoción de la salud y prevención de enfermedades programados a distribuir) *100	Trimestral Gestión Eficiencia	Registros administrativos.	La ciudadanía recibe los ilustrativos y se informa sobre los programas de salud y prevención de enfermedades.


ELABORO

ROCIO EVANGELINA GUZMAN ARIAS



REVISO

C TERESA ACEVEDO SALGADO





Sistema de Coordinación Hacendaria del Estado de México con sus Municipios  
**Manual para la Planeación, Programación y Presupuestación Municipal del Ejercicio Anual 2018**

**Presupuesto Basado en Resultados Municipal**

**SISTEMA MUNICIPAL DIF DE AMANALCO**


**PbRM-01e MATRIZ DE INDICADORES PARA RESULTADOS 2018, POR PROGRAMA PRESUPUESTARIO Y DEPENDENCIA GENERAL**

Programa presupuestario: 02050603 Alimentación para la población infantil  
 Objetivo del programa presupuestario: Incluye acciones enfocadas a la mejora del estado de nutrición de los niños en edad preescolar y escolar que sean diagnosticados por el DIF con desnutrición o en riesgo, a través de la entrega de desayunos escolares fríos o raciones vespertinas en planteles escolares públicos, ubicados principalmente en zonas indígenas, rurales y urbano marginadas del territorio Estatal.  
 Dependencia General: B00 DIRECCIÓN GENERAL  
 Pilar temático o Eje transversal: 1 Pilar temático 1: Gobierno solidario  
 Tema de desarrollo: Núcleo social y calidad de vida.

Objetivo o resumen narrativo	Indicadores			Medios de Verificación	Supuestos
	Nombre	Fórmula	Frecuencia y Tipo		
<b>Fin</b>					
Contribuir a la nutrición de la población infantil con desnutrición o riesgo, a través de programas alimentarios.	Tasa de variación en el número de niños en condiciones de desnutrición	((Niños en condiciones de desnutrición en el año actual/ Niños en condiciones de desnutrición en el año anterior)-1)*100	Anual Estratégico Eficiencia	Reportes de la talla promedio de la población objetivo	N/A
<b>Proposito</b>					
La población infantil es beneficiaria con programas alimentarios en escuelas de nivel preescolar y escolar.	Porcentaje de población infantil beneficiada con programas alimentarios	(Población infantil beneficiada con programas alimentarios/Total de la población infantil municipal)*100	Anual Estratégico Eficiencia	Padrón de beneficiarios.	Las condiciones alimentarias de la población infantil del municipio requieren de la intervención de la autoridad local.
<b>Componentes</b>					
1. Desayunos escolares gestionados.	Porcentaje de desayunos escolares entregados	(Desayunos escolares entregados/Desayunos escolares gestionados)*100	Mensual Gestión Eficiencia	Solicitudes entregadas.	Padres de familia solicitan a la autoridad local brindar desayunos escolares.
2. Raciones alimentarias gestionadas.	Porcentaje de raciones entregadas	(Raciones alimentarias entregadas/Raciones alimentarias gestionadas)*100	Mensual Gestión Eficiencia	Solicitudes entregadas.	Padres de familia solicitan a la autoridad local brindar raciones alimentarias.
<b>Actividades</b>					
1.1 Integración del padrón de escuelas beneficiarias del programa de desayunos escolares	Porcentaje de escuelas beneficiarias de desayunos escolares	(Escuelas beneficiarias del programa de desayunos escolares/Total de escuelas de nivel escolar y preescolar)*100	Semestral Gestión Eficiencia	Padrón de escuelas beneficiarias	La otorgación del beneficio del programa de desayunos escolares depende de la intervención organizada de la autoridad local para integrar padrones de beneficiarios.
1.2 Supervisión de la entrega de desayunos escolares.	Porcentaje de inspecciones físicas de la entrega de los desayunos escolares	(Inspecciones físicas de la entrega de los desayunos escolares realizadas/Inspecciones físicas de la entrega de los desayunos escolares programadas)*100	Mensual Gestión Eficiencia	Reporte de inspección	El correcto funcionamiento del programa de desayunos escolares depende de actividades de supervisión.
2.1 Integración del padrón de escuelas beneficiarias del programa de raciones alimentarias.	Porcentaje de escuelas beneficiarias de raciones alimentarias	(Escuelas beneficiarias del programa de raciones alimentarias/Total de escuelas de nivel escolar y preescolar)*100	Semestral Gestión Eficiencia	Padrón de escuelas beneficiarias	La otorgación del beneficio del programa de raciones alimentarias depende de la intervención organizada de la autoridad local para integrar padrones de beneficiarios.
2.2 Supervisión de la entrega de raciones alimentarias.	Porcentaje de inspecciones físicas de la entrega de raciones alimentarias	(Inspecciones físicas de la entrega de raciones alimentarias realizadas/Inspecciones físicas de la entrega de las raciones alimentarias programadas)*100	Mensual Gestión Eficiencia	Reporte de inspección	El correcto funcionamiento del programa de raciones alimentarias depende de actividades de supervisión.

ELABORO


J. ROCIO EVANGELINA GUZMAN ARIAS



DIRECCION GENERAL

REVISO

C. TERESA ACEVEDO SALGADO



Amalco  
 Por unirse a la familia  
 2016-2018

PRESIDENCIA





Sistema de Coordinación Hacendaria del Estado de México con sus Municipios  
**Manual para la Planeación, Programación y Presupuestación Municipal del Ejercicio Anual 2018**

**Presupuesto Basado en Resultados Municipal**

**SISTEMA MUNICIPAL DIF DE AMANALCO**

**PbRM-01e MATRIZ DE INDICADORES PARA RESULTADOS 2018, POR PROGRAMA PRESUPUESTARIO Y DEPENDENCIA GENERAL**

Programa presupuestario: 02060501 Alimentación y nutrición familiar  
 Objetivo del programa presupuestario: Incluye el grupo de proyectos que tienen como propósito procurar elevar el estado nutricional de grupos vulnerables, promover la autosuficiencia alimenticia en zonas y comunidades marginadas, y fomentar hábitos adecuados de consumo.  
 Dependencia General: B00 DIRECCIÓN GENERAL  
 Pilar temático o Eje transversal: 1 Pilar temático 1: Gobierno solidario  
 Tema de desarrollo: Grupos vulnerables

Objetivo o resumen narrativo	Indicadores			Medios de Verificación	Supuestos
	Nombre	Fórmula	Frecuencia y Tipo		
<b>Fin</b>					
Contribuir a mejorar el estado nutricional de las familias mediante apoyos alimentarios.	Tasa de variación en el número de familias beneficiadas con apoyos alimentarios	((Familias beneficiadas con apoyos alimentarios en el año actual/Familias beneficiadas con apoyos alimentarios en el año anterior)-1) *100	Anual Estratégico Eficiencia	Padrones de familias beneficiadas	N/A
<b>Proposito</b>					
La población en pobreza alimentaria del municipio mejora su ingesta de alimentos a través de los apoyos otorgados.	Tasa de variación en el número de apoyos alimentarios.	((Apoyos alimentarios entregados en el año actual / Apoyos alimentarios entregados en el año anterior)-1) *100	Anual Estratégico Eficiencia	Padrón de beneficiarios	La población en situación de vulnerabilidad alimentaria acude a recibir los apoyos alimentarios.
<b>Componentes</b>					
1. Integración del padrón de beneficiados con apoyos alimentarios.	Porcentaje de población beneficiada de apoyos alimentarios.	(Población beneficiada de apoyos alimentarios/ Población programada por beneficiar) *100	Semestral Gestión Eficiencia	Padrón de beneficiarios	La población cumple con los requisitos del marco normativo para ser beneficiado.
2. Apoyos alimentarios gestionados	Porcentaje de apoyos alimentarios obtenidos.	(Apoyo alimentarios obtenidos/ Apoyo alimentarios gestionados)*100	Trimestral Gestión Eficiencia	Padrón de beneficiarios	La población con carencia alimentaria acude con la autoridad municipal para solicitar apoyo.
<b>Actividades</b>					
1.1 Atención de solicitudes para obtención de apoyos alimentarios.	Porcentaje de solicitudes beneficiadas con la entrega de apoyo alimentario.	(Solicitudes de apoyo alimentario beneficiadas / Solicitudes de apoyo alimentario presentadas) *100	Trimestral Gestión Eficiencia	Registro Administrativo	La población acude a solicitar apoyos alimentarios.
1.2 Supervisión de aprovechamiento de los apoyos alimentarios	Porcentaje de supervisiones físicas.	(Supervisiones físicas realizadas/ Supervisiones físicas programadas) *100	Trimestral Gestión Eficiencia	Registro Administrativo	Las personas beneficiadas colaboran en la verificación de los registros necesarios para el control del apoyo.
2.1 Aplicación de estudios socioeconómicos.	Porcentaje de estudios socioeconómicos aplicados	(Estudios socioeconómicos realizados/ Estudios socioeconómicos solicitados) *100	Semestral Gestión Eficiencia	Estudios socioeconómicos aplicados.	Las familias colaboran con la autoridad municipal en el levantamiento de estudios socioeconómicos.

ELABORO  
  
 ROCÍO EVANGELINA GUZMÁN ARIAS  
  
 DIRECCION GENERAL

REVISÓ  
  
 C. TERESA ACEVEDO SALGADO  
  
 PRESIDENCIA



Sistema de Coordinación Hacendaria del Estado de México con sus Municipios  
**Manual para la Planeación, Programación y Presupuestación Municipal del Ejercicio Anual 2018**

**Presupuesto Basado en Resultados Municipal**

**SISTEMA MUNICIPAL DIF DE AMANALCO**

**PbRM-01e MATRIZ DE INDICADORES PARA RESULTADOS 2018, POR PROGRAMA PRESUPUESTARIO Y DEPENDENCIA GENERAL**

Programa presupuestario: 02060701 Pueblos indígenas  
 Objetivo del programa presupuestario: Incluye el quehacer gubernamental para impulsar el desarrollo integral de los pueblos indígenas con la participación social y el respeto a sus costumbres y tradiciones.  
 Dependencia General: B00 DIRECCIÓN GENERAL  
 Pilar temático o Eje transversal: 1 Pilar temático 1: Gobierno solidario  
 Tema de desarrollo: Grupos Vulnerables

Objetivo o resumen narrativo	Indicadores			Medios de Verificación	Supuestos
	Nombre	Fórmula	Frecuencia y Tipo		
<b>Fin</b>					
Contribuir al fortalecimiento de la cultura e identidad de los pueblos y comunidades indígenas a través de la conformación de espacios que promuevan las diferentes expresiones y manifestaciones culturales de los pueblos indígenas, tales como el arte, la literatura, las artesanías, la gastronomía y la tradición oral.	Tasa de variación en la realización de eventos de carácter cultural étnico	((Eventos de carácter cultural étnico realizados en el año actual/ Eventos de carácter cultural étnico realizados en el año anterior)-1)*100	Anual Estratégico Eficiencia	Estadísticas del INEGI. Registros administrativos.	N/A
<b>Propósito</b>					
Los pueblos y comunidades indígenas cuentan con programas de promoción y exposición que preservan y enriquecen su lengua, conocimiento y elementos que constituyen su cultura e identidad.	Tasa de variación en la realización de programas de promoción y exposición	((Programas de promoción y exposición realizados en el año actual/ Programas de promoción y exposición realizados en el año anterior)-1)*100	Anual Estratégico Eficiencia	Estadísticas del INEGI. Registros administrativos.	La población indígena solicita la intervención de la autoridad local para contar con apoyos que mejoren su desenvolvimiento.
<b>Componentes</b>					
1. Espacios para la exposición y comercialización de los productos elaborados por artesanos indígenas.	Porcentaje de espacios de exposición y comercialización de productos elaborados por artesanos indígenas.	(Espacios de exposición y comercialización de productos artesanales instalados / Espacios de exposición y comercialización de productos artesanales programados) * 100	Semestral Gestión Eficiencia	Registros administrativos	La población indígena colabora integrando proyectos para la instalación de espacios de exposición y comercialización de productos elaborados por artesanos indígenas.
2. Programa de difusión de literatura popular, narraciones, cuentos, leyendas, cantos y poemas propios de la comunidad o pueblo indígena instaurado.	Porcentaje de literatura étnica municipal	(Producción literaria de origen étnico/Total de producción literaria en el municipio)*100	Semestral Gestión Eficiencia	Registros administrativos	Integrantes de los pueblos o comunidades indígenas muestran su participación literaria.
3. Estudios etnográficos realizados que plasmen información especializada de los pueblos indígenas.	Porcentaje en estudios e investigaciones etnográficos	(Estudios e investigaciones etnográficos realizados/Estudios e investigaciones etnográficos programados)*100)	Semestral Gestión Eficiencia	Registros administrativos	Comunidades académicas contribuyen al fortalecimiento de la iniciativa de la autoridad municipal en materia de investigación y estudios etnográficos.
4. Festivales de promoción y divulgación de la gastronomía autóctona instrumentados.	Porcentaje de los festivales para la promoción y divulgación de la gastronomía autóctona	(Festivales gastronómicos autóctonos realizados/Festivales gastronómicos autóctonos programados)*100	Semestral Gestión Eficiencia	Registros administrativos	Autoridades de diversos órdenes de gobierno apoyan e impulsan la iniciativa de la autoridad municipal
5. Programa cultural permanente de exposición de fotografía etnográfica, música y danza autóctona instaurado.	Porcentaje de eventos autóctonos realizados	(Eventos autóctonos efectuados/Eventos autóctonos programados)*100	Semestral Gestión Eficiencia	Registros administrativos	La población indígena del municipio requiere que las autoridades municipales gestionen y promuevan eventos de divulgación autóctona.
<b>Actividades</b>					
1.1 Gestión del espacio de exposición y comercialización	Porcentaje de espacios comerciales artesanales	(Espacios destinados para comercios de artesanos instalados /Espacios destinados para comercios de artesanos programados)*100	Trimestral Gestión Eficiencia	Registros administrativos	La población indígena del municipio requiere que las autoridades municipales gestionen espacios de carácter comercial para beneficio de artesanos indígenas.
1.2 Asignación de espacios a artesanos indígenas	Porcentaje de Artesanos beneficiados con espacios comerciales	(Artesanos beneficiados con espacios comerciales/Total de espacios comerciales destinados a la comercialización de artesanías indígenas)*100	Trimestral Gestión Eficiencia	Registros administrativos	La población indígena del municipio requiere que las autoridades municipales fomenten la comercialización de artesanías indígenas



Sistema de Coordinación Hacendaria del Estado de México con sus Municipios  
**Manual para la Planeación, Programación y Presupuestación Municipal del Ejercicio Anual 2018**

**Presupuesto Basado en Resultados Municipal**

**SISTEMA MUNICIPAL DIF DE AMANALCO**

**PbRM-01e MATRIZ DE INDICADORES PARA RESULTADOS 2018, POR PROGRAMA PRESUPUESTARIO Y DEPENDENCIA GENERAL**

Programa presupuestario: 02060701 Pueblos indígenas  
 Objetivo del programa presupuestario: Incluye el quehacer gubernamental para impulsar el desarrollo integral de los pueblos indígenas con la participación social y el respeto a sus costumbres y tradiciones.  
 Dependencia General: B00 DIRECCIÓN GENERAL  
 Pilar temático o Eje transversal: 1 Pilar temático 1: Gobierno solidario  
 Tema de desarrollo: Grupos Vulnerables

Objetivo o resumen narrativo	Indicadores			Medios de Verificación	Supuestos
	Nombre	Fórmula	Frecuencia y Tipo		
1.3 Promoción y divulgación de los espacios para exposición y comercialización de artesanos indígenas.	Porcentaje de eficiencia en la promoción comercial de artesanías indígenas	(Total de promociones realizadas / Total de promociones y divulgaciones previstas a realizar) *100	Trimestral Gestión Eficiencia	Registros administrativos	La población del municipio y sus visitantes, acuden a los sitios comerciales donde se venden los productos artesanales.
2.1 Diseño del contenido de un programa de literatura popular enfocado a la exposición y análisis.	Porcentaje de Contenidos literarios autóctonos	(Material literario incluido en el programa de análisis literario/Total de material literario disponible)*100	Trimestral Gestión Eficiencia	Registros Administrativos	En colaboración con instituciones académicas se cuenta con materiales literarios de origen indígena.
2.2 Participación de expositores literarios indígenas en eventos artísticos.	Porcentaje de participación de expositores literarios indígenas	(Expositores literarios indígenas participantes/Total de expositores literarios indígenas invitados)*100	Trimestral Gestión Eficiencia	Registros Administrativos	En colaboración con instituciones académicas se cuenta con especialistas en literatura Indígena.
2.3 Convocatoria a los eventos de literatura popular.	Porcentaje de la convocatoria para la promoción literaria	(Asistentes a los eventos literarios/Total de asistencia esperada)*100	Trimestral Gestión Eficiencia	Registros Administrativos	La población indígena del municipio requiere que las autoridades municipales promuevan y divulguen los eventos de análisis literario.
3.1 Diseño de la Convocatoria para estudiantes, investigadores y público en general.	Porcentaje en la Investigación etnográfica	(Concursos de investigación realizados/Concursos de investigación programados)*100	Trimestral Gestión Eficiencia	Registros Administrativos	La población indígena del municipio requiere que las autoridades municipales convoquen a estudiantes, investigadores y público en general a realizar investigación etnográfica.
3.2 Recepción y análisis de investigaciones.	Porcentaje de recepción de investigaciones	(Investigaciones recibidas/Participación esperada)*100	Trimestral Gestión Eficiencia	Investigaciones Recibidas	Investigadores, alumnos y público en general atienden a la convocatoria
3.3 Emisión de resultados	Porcentaje en el otorgamiento de estímulos a Investigadores beneficiados	(Estímulos entregados/Estímulos Programados)*100	Trimestral Gestión Eficiencia	Constancias de participación	La población indígena del municipio requiere que las autoridades municipales entreguen estímulos a investigadores etnográficos.
4.1 Elaboración de un programa anual de exposiciones de gastronomía autóctona	Porcentaje en la realización de eventos gastronómicos	(Eventos gastronómicos realizados/Eventos gastronómicos programados)*100	Trimestral Gestión Eficiencia	Registros Administrativos	En colaboración con instituciones académicas se conforma el contenido del programa de exposición gastronómica autóctona.
4.2 Promoción y divulgación de los eventos gastronómicos.	Impacto de la Promoción gastronómica étnica	(Asistentes a los eventos gastronómicos/Aforo esperado)*100	Trimestral Gestión Eficiencia	Registros Administrativos	Autoridades estatales y municipales promueven y divulgan eventos de exposición gastronómica.
5.1 Diseño de un programa permanente de exposiciones culturales étnicas.	Porcentaje de las Exposiciones artísticas étnicas	(Exposiciones realizadas/Exposiciones Programadas)*100	Trimestral Gestión Eficiencia	Registros Administrativos	La población indígena del municipio requiere que las autoridades municipales colaboren con expertos en arte étnico para el diseño de programas de exposiciones culturales étnicas.



Sistema de Coordinación Hacendaria del Estado de México con sus Municipios  
**Manual para la Planeacion, Programación y Presupuestación Municipal del Ejercicio Anual 2018**

**Presupuesto Basado en Resultados Municipal**

**SISTEMA MUNICIPAL DIF DE AMANALCO**

**PbRM-01e MATRIZ DE INDICADORES PARA RESULTADOS 2018, POR PROGRAMA PRESUPUESTARIO Y DEPENDENCIA GENERAL**

Programa presupuestario: 02060701 Pueblos indígenas  
 Objetivo del programa presupuestario: Incluye el quehacer gubernamental para impulsar el desarrollo integral de los pueblos indígenas con la participación social y el respeto a sus costumbres y tradiciones.  
 Dependencia General: B00 DIRECCIÓN GENERAL  
 Pilar temático o Eje transversal: 1 Pilar temático 1: Gobierno solidario  
 Tema de desarrollo: Grupos Vulnerables

Objetivo o resumen narrativo	Indicadores			Medios de Verificación	Supuestos
	Nombre	Fórmula	Frecuencia y Tipo		
5.2 Promoción y divulgación de los eventos culturales	Porcentaje de la Promoción artística	(Asistentes a las exposiciones efectuadas/Asistentes esperados)*100	Trimestral Gestión Eficiencia	Registros Administrativos	La población indígena del municipio requiere colaboren con las autoridades municipales en la promoción y divulgación los eventos artísticos autóctonos.

ELABORO

ROCIO EVANGELINA GUZMAN ARIAS

REVISO

C. TERESA CEVEDO SALGADO



Sistema de Coordinación Hacendaria del Estado de México con sus Municipios  
**Manual para la Planeación, Programación y Presupuestación Municipal del Ejercicio Anual 2018**

**Presupuesto Basado en Resultados Municipal**

**SISTEMA MUNICIPAL DIF DE AMANALCO**

**PbRM-01e MATRIZ DE INDICADORES PARA RESULTADOS 2018, POR PROGRAMA PRESUPUESTARIO Y DEPENDENCIA GENERAL**

Programa presupuestario: 02060801 Protección a la población infantil  
 Objetivo del programa presupuestario: Agrupa los proyectos que lleva a cabo el Gobierno municipal para garantizar el respeto a los derechos de los infantes, principalmente de los que están en condiciones de marginación, con acciones que mejoren su bienestar y desarrollo.  
 Dependencia General: B00 DIRECCIÓN GENERAL  
 Pilar temático o Eje transversal: 1 Pilar temático 1: Gobierno solidario  
 Tema de desarrollo: Grupos vulnerables

Objetivo o resumen narrativo	Indicadores			Medios de Verificación	Supuestos
	Nombre	Fórmula	Frecuencia y Tipo		
<b>Fin</b>					
Contribuir en el desarrollo de una vida digna para los infantes mediante la aplicación de programas que favorezcan la protección de sus derechos..	Tasa de variación de programas y acciones encaminadas a la protección de los infantes.	((Total de programas y acciones de protección a los infantes del año actual / Total programas y acciones de protección a los infantes del año anterior) -1) *100	Anual Estratégico Eficiencia	Registros Administrativos	N/A
<b>Proposito</b>					
La población infantil del municipio tiene acceso a programas que favorecen la protección de sus derechos.	Tasa de variación de infantes atendidos.	((Infantes atendidos en el año actual /Infantes atendidos en el año anterior)-1) *100	Anual Estratégico Eficiencia	Registros Administrativos	La población infantil en condición de marginación es beneficiada a través de las acciones de bienestar.
<b>Componentes</b>					
1. Infantes en situación de calle detectados en los recorridos.	Porcentaje de infantes en situación de calle detectados.	(Número de infantes detectados en situación de calle / Número de infantes previstos a ser detectados en situación de calle) *100	Trimestral Gestión Eficiencia	Registros Administrativos	La población del municipio, participa y coadyuva con las autoridades municipales en la detección de menores en situación de calle.
2. Becas gestionadas ante los diferentes órdenes de gobierno.	Porcentaje de becas gestionadas en los diferentes órdenes de gobierno.	(Becas autorizadas /Becas gestionadas) *100	Trimestral Gestión Eficiencia	Registros Administrativos	Los infantes se encuentran en situación de calle y en riesgo de migración.
3. Redes de niñas, niños y adolescentes para promover sus derechos dentro del territorio municipal conformados.	Porcentaje de redes infantiles conformadas.	(Redes infantiles conformadas/Redes infantiles programadas) *100	Trimestral Gestión Eficiencia	Registros Administrativos	Las niñas, niños y adolescentes conforman redes dentro del territorio municipal.
<b>Actividades</b>					
1.1 Recorridos en zonas expulsoras y receptoras del municipio, realizados.	Porcentaje de recorridos en zonas expulsoras y receptoras.	(Recorridos en zonas expulsoras y receptoras realizados/Recorridos en zonas expulsoras y receptoras programados) *100	Trimestral Gestión Eficiencia	Registros Administrativos	Las autoridades municipales detectan las zonas expulsoras y receptoras del municipio.
2.1 Selección de infantes que son susceptibles de recibir una beca.	Porcentaje de menores susceptibles a recibir una beca.	(Infantes que reciben beca/Infantes que son susceptibles de recibir beca) *100	Trimestral Gestión Eficiencia	Registros Administrativos	Los infantes en situación de calle y en riesgo de migración requieren de una beca para evitar la deserción escolar.
2.2 Conformación de los expedientes de los menores susceptibles para ser beneficiados con una beca.	Porcentaje de expedientes conformados.	(Número de expedientes conformados/Número de expedientes programados para conformar) *100	Trimestral Gestión Eficiencia	Registros Administrativos	Las autoridades municipales y estatales analizan y deciden quienes serán los infantes beneficiados.
2.3 Becas a los infantes en situación de calle y riesgo de migración, otorgadas.	Porcentaje de becas gestionadas.	(Becas otorgadas a los infantes en situación de calle y en riesgo de migración/Becas gestionadas ante los diferentes niveles de gobierno) *100	Trimestral Gestión Eficiencia	Registros Administrativos	Las autoridades municipales reportan a las autoridades estatales a los infantes en situación de calle y riesgo de migración.
2.4 Inspección de menores becados y a sus familias.	Porcentaje de visitas escolares y domiciliarias.	(Visitas domiciliarias y escolares realizadas/ Visitas domiciliarias y escolares programadas) *100	Trimestral Gestión Eficiencia	Registros Administrativos	La población infantil y sus familias hacen buen uso del recurso otorgado.
3.1 Impartición de talleres de capacitación infantil para la difusión de los derechos de la niñez.	Porcentaje de personas asistentes a los talleres de capacitación.	(Número de personas asistentes a los talleres de capacitación durante el trimestre actual/Número de personas asistentes a los talleres de capacitación durante el trimestre anterior) *100	Trimestral Gestión Eficiencia	Registros Administrativos	La autoridad local promueve la formación de redes municipales para la difusión de los derechos de la niñez.



Sistema de Coordinación Hacendaria del Estado de México con sus Municipios  
**Manual para la Planeación, Programación y Presupuestación Municipal del Ejercicio Anual 2018**

**Presupuesto Basado en Resultados Municipal**

**SISTEMA MUNICIPAL DIF DE AMANALCO**


**PbRM-01e MATRIZ DE INDICADORES PARA RESULTADOS 2018, POR PROGRAMA PRESUPUESTARIO Y DEPENDENCIA GENERAL**

Programa presupuestario: 02060801 Protección a la población infantil  
Objetivo del programa presupuestario: Agrupa los proyectos que lleva a cabo el Gobierno municipal para garantizar el respeto a los derechos de los infantes, principalmente de los que están en condiciones de marginación, con acciones que mejoren su bienestar y desarrollo.  
Dependencia General: B00 DIRECCIÓN GENERAL  
Pilar temático o Eje transversal: 1 Pilar temático 1: Gobierno solidario  
Tema de desarrollo: Grupos vulnerables

Objetivo o resumen narrativo	Indicadores			Medios de Verificación	Supuestos
	Nombre	Fórmula	Frecuencia y Tipo		


ELABORO

ROCIO EVANGELINA GUZMAN ARIAS



REVISO

C. TERESA ACEVEDO SALGADO





Sistema de Coordinación Hacendaria del Estado de México con sus Municipios  
**Manual para la Planeación, Programación y Presupuestación Municipal del Ejercicio Anual 2018**

**Presupuesto Basado en Resultados Municipal**

**SISTEMA MUNICIPAL DIF DE AMANALCO**

**PbRM-01e MATRIZ DE INDICADORES PARA RESULTADOS 2018, POR PROGRAMA PRESUPUESTARIO Y DEPENDENCIA GENERAL**

Programa presupuestario: 02060802 Atención a personas con discapacidad  
 Objetivo del programa presupuestario: Integra los proyectos orientados a fortalecer la prevención, rehabilitación e integración social, con la participación de la población en general y las personas con discapacidad en su propia superación, promoviendo en la sociedad el respeto a la dignidad y su integración al desarrollo.  
 Dependencia General: B00 DIRECCIÓN GENERAL  
 Pilar temático o Eje transversal: 1 Pilar temático 1: Gobierno solidario  
 Tema de desarrollo: Grupos Vulnerables

Objetivo o resumen narrativo	Indicadores			Medios de Verificación	Supuestos
	Nombre	Fórmula	Frecuencia y Tipo		
<b>Fin</b>					
Contribuir a cerrar brechas entre diferentes grupos sociales del municipio mediante la instrumentación de programas que favorezcan el desarrollo integral de las personas con discapacidad.	Tasa de variación en el número de personas con discapacidad atendidas.	((Personas con discapacidad atendidas en el año actual/Personas con discapacidad atendidas en el año anterior)-1)*100	Anual Estratégico Eficiencia	Registros administrativos	N/A
<b>Propósito</b>					
Las personas con discapacidad cuentan con programas de asistencia social que favorecen su integración a la sociedad.	Porcentaje de población con discapacidad beneficiada a través de programas de asistencia social	(Población con discapacidad beneficiada a través de programas de asistencia social/Total de la Población con discapacidad a nivel Municipal)*100	Anual Estratégico Eficiencia	Registros administrativos.	La población local conoce los productos y servicios que apoyan a los grupos vulnerables y acuden a la atención del SMDIF.
<b>Componentes</b>					
1. Rehabilitación Otorgada	Porcentaje de eficacia en el otorgamiento de terapias de Rehabilitación	(Personas beneficiadas con terapias de rehabilitación/Total de personas proyectadas a beneficiar con terapias de rehabilitación)*100	Semestral Gestión Eficiencia	Registros administrativos	La población municipal demanda a la autoridad otorgar terapias de rehabilitación a personas con discapacidad.
2. Insumos asistenciales Gestionados.	Porcentaje de eficacia en la gestión de insumos asistenciales	(Personas beneficiadas por apoyos proyectadas a recibir apoyos asistenciales)*100	Semestral Gestión Eficiencia	Registros administrativos	La población municipal demanda a la autoridad municipal gestionar insumos asistenciales para la población con discapacidad.
3. Orientación para la prevención de la discapacidad otorgada.	Porcentaje en la prevención de la discapacidad	(Personas asistentes a eventos de fomento a la cultura preventiva de la discapacidad/Total de personas esperadas a eventos de fomento a la cultura preventiva de la discapacidad)*100	Semestral Gestión Eficiencia	Registros administrativos	La población municipal demanda a la autoridad municipal contar con un programa de prevención de la discapacidad.
<b>Actividades</b>					
1.1 Expedición de consulta diagnóstico	Porcentaje de consultas de carácter diagnóstico	(Consultas médicas de carácter diagnóstico otorgadas/Total de Consultas médicas otorgadas)*100	Mensual Gestión Eficiencia	Registros administrativos	La población objetivo solicita el servicio de consulta diagnóstico.
1.2 Otorgamiento de Terapia de Rehabilitación	Porcentaje en el otorgamiento de terapias de rehabilitación	(Terapias de rehabilitación otorgadas/Terapia de rehabilitación programadas)*100	Mensual Gestión Eficiencia	Registros administrativos	La población objetivo asiste en tiempo y forma al servicio de terapias de rehabilitación.
2.1 Otorgamiento de apoyos funcionales para atención de la población con discapacidad.	Porcentaje de apoyos funcionales otorgados	(Total de apoyos funcionales otorgados a la población con discapacidad/Total de apoyos funcionales gestionados)*100	Mensual Gestión Eficiencia	Registros administrativos	Las autoridades municipales reciben respuestas favorables a las gestiones realizadas.
2.2 Gestión de empleo a personas con discapacidad	Porcentaje de gestión de empleo a personas con discapacidad	(Personas con discapacidad a las que se les gestionó un empleo/Total de personas con discapacidad que solicitan empleo)*100	Mensual Gestión Eficiencia	Registros administrativos	La población municipal demanda a la autoridad municipal empleos para personas con discapacidad.
2.3 Gestión de espacios de educación especial o regular a personas con discapacidad.	Porcentaje de gestión de espacios de educación para las personas con discapacidad	(Personas con discapacidad incorporadas a educación especial o regular/Personas con discapacidad que solicitan su incorporación a educación especial o regular)*100	Mensual Gestión Eficiencia	Registros administrativos	La población municipal demanda a la autoridad la incorporación de personas con discapacidad a la educación especial o regular.
3.1 Impartición de pláticas preventivas de la discapacidad	Porcentaje de impartición de capacitación en la prevención de la discapacidad	(Pláticas preventivas de la discapacidad impartidas/Pláticas preventivas de la discapacidad programadas)*100	Mensual Gestión Eficiencia	Registros administrativos	La población asiste a las pláticas de prevención de la discapacidad.
3.2 Distribución de material de orientación sobre la cultura preventiva de la discapacidad.	Porcentaje de fomento a la cultura preventiva de la discapacidad	(Material de orientación entregado /Material de orientación programado)*100	Mensual Gestión Eficiencia	Registros administrativos	La población municipal demanda a la autoridad municipal la distribución a la población material para la prevención de la discapacidad.



Sistema de Coordinación Hacendaria del Estado de México con sus Municipios  
**Manual para la Planeación, Programación y Presupuestación Municipal del Ejercicio Anual 2018**

**Presupuesto Basado en Resultados Municipal**

**SISTEMA MUNICIPAL DIF DE AMANALCO**


**PbRM-01e MATRIZ DE INDICADORES PARA RESULTADOS 2018, POR PROGRAMA PRESUPUESTARIO Y DEPENDENCIA GENERAL**

Programa presupuestario: 02060802 Atención a personas con discapacidad  
Objetivo del programa presupuestario: Integra los proyectos orientados a fortalecer la prevención, rehabilitación e integración social, con la participación de la población en general y las personas con discapacidad en su propia superación, promoviendo en la sociedad el respeto a la dignidad y su integración al desarrollo.  
Dependencia General: B00 DIRECCIÓN GENERAL  
Pilar temático o Eje transversal: 1 Pilar temático 1: Gobierno solidario  
Tema de desarrollo: Grupos Vulnerables

Objetivo o resumen narrativo	Indicadores			Medios de Verificación	Supuestos
	Nombre	Fórmula	Frecuencia y Tipo		


ELABORO

J. ROCIO EVANGELINA GUZMAN ARIAS



REVISO

C. TERESA ACEVEDO SALGADO







Sistema de Coordinación Hacendaria del Estado de México con sus Municipios  
**Manual para la Planeación, Programación y Presupuestación Municipal del Ejercicio Anual 2018**

**Presupuesto Basado en Resultados Municipal**

**SISTEMA MUNICIPAL DIF DE AMANALCO**

**PbRM-01e MATRIZ DE INDICADORES PARA RESULTADOS 2018, POR PROGRAMA PRESUPUESTARIO Y DEPENDENCIA GENERAL**

Programa presupuestario: 02060803 Apoyo a los adultos mayores  
 Objetivo del programa presupuestario: Fomentar una cultura de respeto y trato digno a los adultos mayores, fortalecer su lugar en la familia y en la sociedad, así como fomentar las acciones tendientes a procurar una atención oportuna y de calidad a los adultos mayores en materia de salud, nutrición, educación, cultura y recreación, y atención psicológica-jurídica, para que éste disfrute de un envejecimiento digno y aumente su autosuficiencia.  
 Dependencia General: B00 DIRECCIÓN GENERAL  
 Pilar temático o Eje transversal: 1 Pilar temático 1: Gobierno solidario  
 Tema de desarrollo: Núcleo social y calidad de vida

Objetivo o resumen narrativo	Indicadores			Medios de Verificación	Supuestos
	Nombre	Fórmula	Frecuencia y Tipo		
<b>Fin</b>					
Contribuir a elevar la calidad de vida a los adultos mayores a través de programas de apoyo.	Tasa de variación en el número de programas de apoyo a los adultos mayores gestionados.	$((\text{Programas de apoyo a los adultos mayores gestionados en el año actual} / \text{Programas de apoyo a los adultos mayores gestionados en el año anterior}) - 1) * 100$	Anual Estratégico Eficiencia	Registros administrativos	N/A
<b>Proposito</b>					
Los adultos mayores disminuyen su vulnerabilidad con servicios y apoyos institucionales.	Tasa de variación en el número de adultos mayores beneficiados.	$((\text{Número de adultos mayores beneficiados en el año actual} / \text{Número de adultos mayores beneficiados en el año anterior}) - 1) * 100$	Anual Estratégico Eficiencia	Padrón de beneficiarios de adultos mayores.	Los adultos mayores reciben los servicios y apoyos institucionales que elevan su calidad de vida.
<b>Componentes</b>					
1. Apoyos municipales para adultos mayores gestionados.	Porcentaje de apoyos gestionados para adultos mayores.	$(\text{Apoyos gestionados para adultos mayores} / \text{Total de Adultos mayores del municipio}) * 100$	Semestral Gestión Eficiencia	Registros administrativos de la gestión.	Las acciones en materia de gestión de apoyos para los adultos mayores, son viables y reciben el apoyo por las instancias privadas o públicas.
<b>Actividades</b>					
1.1 Entrega de apoyos a adultos mayores.	Porcentaje de apoyos entregados a adultos mayores	$(\text{Apoyos para adultos mayores entregados} / \text{Apoyos para adultos mayores solicitados}) * 100$	Trimestral Gestión Eficiencia	Constancias de entrega de apoyos	Los adultos mayores solicitan y asisten a recibir sus apoyos.

ELABORO  
  
 D. ROCÍO EVANGELINA GUZMÁN ARIAS  
  
 DIRECCION GENERAL

REVISÓ  
  
 C. TERESA ACEVEDO SALGADO  
  
 PRESIDENCIA



Sistema de Coordinación Hacendaria del Estado de México con sus Municipios  
**Manual para la Planeación, Programación y Presupuestación Municipal del Ejercicio Anual 2018**



**Presupuesto Basado en Resultados Municipal**



**SISTEMA MUNICIPAL DIF DE AMANALCO**

**PbRM-01e MATRIZ DE INDICADORES PARA RESULTADOS 2018, POR PROGRAMA PRESUPUESTARIO Y DEPENDENCIA GENERAL**

Programa presupuestario: 02060804 Desarrollo integral de la familia  
 Objetivo del programa presupuestario: Engloba los proyectos orientados a fomentar la integración familiar, el respeto y el impulso de valores que permitan al individuo un desarrollo armónico, sano y pleno y asistir al mejoramiento en la calidad de vida y al respeto de los derechos de los niños, mujeres, discapacitados y adultos mayores.  
 Dependencia General: A00 PRESIDENCIA  
 Pilar temático o Eje transversal: 1 Pilar temático 1: Gobierno solidario  
 Tema de desarrollo: Núcleo Social y Calidad de Vida

Objetivo o resumen narrativo	Indicadores			Medios de Verificación	Supuestos
	Nombre	Fórmula	Frecuencia y Tipo		
<b>Fin</b>					
Contribuir a incrementar la cobertura de familias vulnerables y/o sujetas a asistencia social municipal a través de programas de integración familiar.	Tasa de variación en el número de familias vulnerables atendidas con programas de asistencia social.	((Familias vulnerables atendidas a través de programas de asistencia social en el año actual/Familias vulnerables atendidas a través de programas de asistencia social el año anterior)-1)*100	Anual Estratégico Eficiencia	Registros administrativos	N/A
<b>Propósito</b>					
Las familias vulnerables cuentan con la atención necesaria para aprender a manejar situaciones adversas y de riesgo psicosocial.	Porcentaje de población beneficiada con programas de atención a la familia	(Población total beneficiada con programas de atención a la familia en el año actual/ Total de la población objetivo del programa)*100	Anual Estratégico Eficiencia	Padrones de beneficiarios	La adecuada divulgación de los productos y servicios orientados a las familias vulnerables favorece el impacto y penetración de la institución en la sociedad
<b>Componentes</b>					
1. Programa integral de asistencia médica, psicología y jurídica brindada.	Porcentaje en la prestación de servicios asistenciales orientados al apoyo de familias vulnerables y/o sujetas a asistencia social	(No. de consultas médicas + No. de consultas Psicológicas + Asistencias jurídicas brindadas a familias vulnerables y/o sujetas a asistencia social/ No. de consultas médicas + No. De consultas Psicológicas + Asistencias jurídicas brindadas a familias vulnerables y/o sujetas a asistencia social programadas)*100	Mensual Gestión Eficiencia	Registros administrativos	Las familias en condiciones de vulnerabilidad demandan atención por parte de la autoridad local.
<b>Actividades</b>					
1.1 Impartición de consultas médicas	Porcentaje en el otorgamiento de Consultas médicas	(Consultas médicas otorgadas/Consultas médicas programadas)*100	Mensual Gestión Eficiencia	Registros administrativos	La población demanda al SMDIF brinda atención médica a la población que lo solicita.
1.2 Impartición de consultas de apoyo psicológico	Porcentaje en el otorgamiento de apoyo psicológico	(Consultas de apoyo psicológico otorgadas /Consultas de apoyo psicológico programadas)*100	Mensual Gestión Eficiencia	Registros administrativos	La población demanda al SMDIF brindar atención psicológica a través de especialistas.
1.3 Impartición de asesorías jurídica	Porcentaje en el otorgamiento de Asesoría Jurídica	(Asesorías Jurídicas otorgadas/Asesorías Jurídicas Programas)*100	Mensual Gestión Eficiencia	Registros administrativos	La población demanda al SMDIF brindar asesoría jurídica a través de especialistas.

ELABORO  
  
 ROCIO EVANGELINA GUZMAN ARIAS  
  
 DIRECCION GENERAL

REVISO  
  
 C. TERESA ACEVEDO SALGADO  
  
 PRESIDENCIA



Systema de Coordinación Hacendaria del Estado de México con sus Municipios  
**Manual para la Planeación, Programación y Presupuestación Municipal del Ejercicio Anual 2018**

**Presupuesto Basado en Resultados Municipal**

**SISTEMA MUNICIPAL DIF DE AMANALCO**


**PbRM-01e MATRIZ DE INDICADORES PARA RESULTADOS 2018, POR PROGRAMA PRESUPUESTARIO Y DEPENDENCIA GENERAL**

Programa presupuestario: 02060805 El papel fundamental de la mujer y la perspectiva de género  
 Objetivo del programa presupuestario: Engloba los proyectos para promover en todos los ámbitos sociales la perspectiva de género como una condición necesaria para el desarrollo integral de la sociedad, en igualdad de condiciones, oportunidades, derechos y obligaciones.  
 Dependencia General: B00 DIRECCIÓN GENERAL  
 Pilar temático o Eje transversal: 1 Pilar temático 1: Gobierno solidario  
 Tema de desarrollo: Núcleo Social y Calidad de Vida

Objetivo o resumen narrativo	Indicadores			Medios de Verificación	Supuestos
	Nombre	Fórmula	Frecuencia y Tipo		
<b>Fin</b>					
Contribuir a la inserción de la mujer en actividades productivas a través de la operación de programas que contribuyan a la equidad de género en la sociedad.	Tasa de variación en el número de mujeres que se integran a actividades productivas.	((Mujeres que se integran a actividades productivas a través de la gestión de programas para la equidad de género en el año actual/Mujeres que se integran a actividades productivas a través de la gestión de programas para la equidad de género en el año anterior)-1)*100	Anual Estratégico Eficiencia	Registros administrativos	N/A
<b>Propósito</b>					
La población femenina cuenta con apoyos diversos para su inserción en el mercado laboral.	Porcentaje de mujeres beneficiadas con programas para su inserción al mercado laboral	(Mujeres beneficiadas con programas para su inserción al mercado laboral en el año actual/Total de población femenina en el municipio)*100	Anual Estratégico Eficiencia	Registros administrativos	La población femenina en edad productiva demanda a las autoridades municipales con programas para su inserción en el mercado laboral.
<b>Componentes</b>					
1. Capacitación de la mujer para el trabajo realizada.	Tasa de variación en el número de mujeres en edad productiva capacitadas.	((Mujeres en edad productiva capacitadas en el presente semestre/Mujeres en edad productiva capacitadas en el semestre anterior)-1)*100	Semestral Gestión Eficiencia	Registros administrativos	La población femenina solicita a las autoridades municipales brindan capacitación a mujeres en diversas áreas productivas.
2. Apoyos escolares a hijos de madres trabajadoras otorgados	Porcentaje en el otorgamiento de apoyos escolares	(Mujeres trabajadoras beneficiadas con apoyos escolares para sus hijos/Mujeres trabajadoras que solicitando apoyo escolar para sus hijos)*100	Semestral Gestión Eficiencia	Registros administrativos	La población femenina solicita a la autoridad municipal otorgar apoyos escolares para hijos de mujeres trabajadoras
<b>Actividades</b>					
1.1 Impartición de cursos de formación para el trabajo en distintas áreas productivas.	Porcentaje de mujeres capacitadas en áreas productivas.	(Mujeres que recibieron capacitación para el trabajo inscritas en el programa de apoyo municipal/ Total de mujeres asistentes a los cursos de capacitación para el trabajo impartidos por el municipio)*100	Trimestral Gestión Eficiencia	Registros administrativos	La población femenina solicita a las autoridades municipales a brindar capacitación en diferentes áreas productivas.
1.2 Consolidación de una bolsa de trabajo que facilite la inserción laboral de la mujer.	Porcentaje de beneficiarias a través de la bolsa de trabajo	(Mujeres colocadas en el mercado laboral/Total de Mujeres inscritas en la bolsa de trabajo)*100	Trimestral Gestión Eficiencia	Registros administrativos	La población femenina solicita a las autoridades municipales integrar una bolsa de trabajo.
2.1 Recepción y análisis de solicitudes de apoyos escolares.	Porcentaje de la evaluación de solicitudes de apoyo	(Solicitudes de apoyos escolares para hijos de mujeres trabajadoras atendidas/Solicitudes de apoyos escolares para hijos de mujeres trabajadoras recibidas)*100	Trimestral Gestión Eficiencia	Registros administrativos	La población femenina solicita a autoridades municipales atender solicitudes de apoyos escolares.
2.2 Entrega de apoyos escolares a hijos de mujeres trabajadoras	Porcentaje en el otorgamiento de Apoyos	(Apoyos entregados/Apoyos programados)*100	Trimestral Gestión Eficiencia	Registros administrativos	La población femenina solicita a las autoridades municipales entregar apoyos escolares.


ELABORO

ROCIO EVANGELINA GUZMAN ARIAS



REVISO

C TERESA CEVEDO SALGADO





Sistema de Coordinación Hacendaria del Estado de México con sus Municipios  
**Manual para la Planeación, Programación y Presupuestación Municipal del Ejercicio Anual 2018**

**Presupuesto Basado en Resultados Municipal**

**SISTEMA MUNICIPAL DIF DE AMANALCO**

**PbRM-01e MATRIZ DE INDICADORES PARA RESULTADOS 2018, POR PROGRAMA PRESUPUESTARIO Y DEPENDENCIA GENERAL**

Programa presupuestario: 02060806 Oportunidades para los jóvenes  
 Objetivo del programa presupuestario: Contiene acciones que se orientan a brindar más y mejores oportunidades a los jóvenes que les permitan alcanzar su desarrollo físico y mental, y se incorporen a la sociedad de manera productiva.  
 Dependencia General: B00 DIRECCIÓN GENERAL  
 Pilar temático o Eje transversal: 1 Pilar temático 1: Gobierno solidario  
 Tema de desarrollo: Núcleo Social y Calidad de Vida

Objetivo o resumen narrativo	Indicadores			Medios de Verificación	Supuestos
	Nombre	Fórmula	Frecuencia y Tipo		
<b>Fin</b>					
Contribuir al fortalecimiento e impulso del desarrollo integral de la juventud mediante la operación de programas de formación educativa y profesional, participación social, trabajo y salud.	Tasa de variación en la población juvenil atendida a través de programas de asistencia social.	$((\text{Población juvenil atendida a través de programas de asistencia social en el año actual} / \text{Población Juvenil atendida a través de programas de asistencia social en el año anterior}) - 1) * 100$	Anual Estratégico Eficiencia	Padrones de beneficiarios	N/A
<b>Propósito</b>					
Los jóvenes del municipio tienen acceso a los programas de desarrollo y bienestar social que promueven la integración con igualdad y equidad a las condiciones económicas y sociales del municipio.	Porcentaje de atención a la población juvenil	$(\text{Población juvenil beneficiada con programas de asistencia social} / \text{Población juvenil del municipio}) * 100$	Anual Estratégico Eficiencia	Padrón de beneficiarios.	La juventud solicita a la autoridad municipal operar programas de apoyo.
<b>Componentes</b>					
1. Becas educativas otorgadas.	Porcentaje en el otorgamiento de Becas educativas	$(\text{Becas educativas otorgadas} / \text{Becas educativas programadas}) * 100$	Semestral Gestión Eficiencia	Padrón de beneficiarios.	La población juvenil solicita a las autoridades municipales gestionar recursos para el otorgamiento de becas educativas.
2. Concursos para estimular la participación social de los jóvenes realizados.	Porcentaje de concursos realizados	$(\text{Concursos realizados} / \text{Concursos Programados}) * 100$	Semestral Gestión Eficiencia	Convocatorias publicadas.	La población juvenil solicita a las autoridades municipales gestionar concursos de participación en actividades sociales.
3. Apoyos bajo la modalidad de joven emprendedor otorgados.	Porcentaje en el otorgamiento de apoyos a proyectos de jóvenes emprendedores	$(\text{Apoyos otorgados} / \text{Apoyos Programados}) * 100$	Semestral Gestión Eficiencia	Padrón de beneficiarios.	La población juvenil solicita a las autoridades municipales gestionar apoyos para actividades de emprendimiento.
4. Espacios para el esparcimiento y deportivos rehabilitados	Porcentaje de espacios rehabilitados	$(\text{Espacios rehabilitados} / \text{Espacios concertados}) * 100$	Semestral Gestión Eficiencia	Expedientes Técnicos	La población juvenil solicita a las autoridades organización y colaboración con el gobierno municipal en la rehabilitación de los espacios.
<b>Actividades</b>					
1.1 Emisión de convocatoria de becas	Porcentaje de cumplimiento de publicación de convocatoria	$(\text{Convocatorias publicadas} / \text{Convocatorias programadas}) * 100$	Trimestral Gestión Eficiencia	Convocatorias publicadas y divulgadas	La población juvenil solicita a las autoridades la emisión de convocatorias para el otorgamiento de becas.
1.2 Selección de solicitudes de becas	Porcentaje de participación a través de solicitudes de becas	$(\text{Solicitudes recibidas} / \text{Solicitudes esperadas}) * 100$	Trimestral Gestión Eficiencia	Formatos de solicitudes	La población juvenil solicita a las autoridades municipales recibir solicitudes de becas para jóvenes.
1.3 Emisión de los estímulos	Porcentaje en el otorgamiento de estímulos	$(\text{Monto total de recursos otorgados} / \text{Total de recursos programados}) * 100$	Trimestral Gestión Eficiencia	Padrón de beneficiarios	La población juvenil solicita a las autoridades municipales otorgar estímulos a jóvenes
2.1 Concertación y diseño de concursos.	Porcentaje en la realización de concursos	$(\text{Concursos realizados} / \text{Concursos programados}) * 100$	Trimestral Gestión Eficiencia	Registros administrativos	La población juvenil solicita a las autoridades municipales gestionar la realización de concursos para jóvenes.
2.2 Gestión de estímulos a otorgar	Porcentaje de estímulos gestionados	$(\text{Estímulos obtenidos} / \text{Estímulos gestionados}) * 100$	Trimestral Gestión Eficiencia	Registros administrativos.	La población juvenil solicita a las autoridades municipales gestionar estímulos para jóvenes.



Sistema de Coordinación Hacendaria del Estado de México con sus Municipios  
**Manual para la Planeación, Programación y Presupuestación Municipal del Ejercicio Anual 2018**

**Presupuesto Basado en Resultados Municipal**

**SISTEMA MUNICIPAL DIF DE AMANALCO**


**PbRM-01e MATRIZ DE INDICADORES PARA RESULTADOS 2018, POR PROGRAMA PRESUPUESTARIO Y DEPENDENCIA GENERAL**

Programa presupuestario: 02060806 Oportunidades para los jóvenes  
 Objetivo del programa presupuestario: Contiene acciones que se orientan a brindar más y mejores oportunidades a los jóvenes que les permitan alcanzar su desarrollo físico y mental, y se incorporen a la sociedad de manera productiva.  
 Dependencia General: B00 DIRECCIÓN GENERAL  
 Pilar temático o Eje transversal: 1 Pilar temático 1: Gobierno solidario  
 Tema de desarrollo: Núcleo Social y Calidad de Vida

Objetivo o resumen narrativo	Indicadores			Medios de Verificación	Supuestos
	Nombre	Fórmula	Frecuencia y Tipo		
2.3 Análisis de proyectos participantes en concursos	Porcentaje en la dictaminación de proyectos	(Proyectos dictaminados/Proyectos recibidos)*100	Trimestral Gestión Eficiencia	Expedientes integrados.	Las autoridades municipales con en colaboración con instituciones académicas coadyuvan en la valoración de proyectos que concursan.
2.4 Emisión de Resultados	Porcentaje de jóvenes beneficiados	(Jóvenes que reciben estímulos/Jóvenes participantes en concursos)*100	Trimestral Gestión Eficiencia	Registros administrativos	La población juvenil solicita a las autoridades municipales otorgar estímulos a jóvenes destacados en concursos
3.1 Emisión de Convocatorias	Porcentaje de las convocatorias emitidas	(Convocatorias publicadas/Convocatorias programadas)*100	Trimestral Gestión Eficiencia	Convocatorias publicadas y divulgadas.	Las autoridades municipales y estatales convienen en la participación juvenil en la esfera emprendedora.
3.2 Concertación de recursos a otorgar	Eficacia en los Recursos gestionados	(Estímulos otorgados/Estímulos gestionados)*100	Trimestral Gestión Eficiencia	Registros administrativos	La población juvenil solicita a las autoridades municipales gestionar ante autoridades estatales recursos para el otorgamiento de estímulos a jóvenes emprendedores
3.3 Recepción y dictaminación de proyectos	Porcentaje en la dictaminación técnica	(Proyectos dictaminados/Proyectos recibidos)*100	Trimestral Gestión Eficiencia	Expedientes integrados	Las autoridades estatales dictaminan los proyectos de jóvenes emprendedores
3.4 Emisión de recursos otorgados	Porcentaje de Jóvenes emprendedores beneficiados	(Estímulos otorgados/Estímulos Programados)*100	Trimestral Gestión Eficiencia	Registros administrativos	Las autoridades estatales gestionan estímulos para proyectos de jóvenes emprendedores.
4.1 Elaboración de un programa de concertación y rehabilitación de lugares de esparcimiento y deportivos.	Porcentaje programas de concertación y rehabilitación	(Acciones de concertación y rehabilitación de lugares de esparcimiento y deportivos realizadas/Acciones de concertación y rehabilitación de lugares de esparcimiento y deportivos programadas)*100	Trimestral Gestión Eficiencia	Registros administrativos	Los vecinos de diversos sectores del municipio colaboran y proporcionan apoyo para la rehabilitación de espacios públicos.
4.2 Elaboración de un programa de actividades para el uso y aprovechamiento de lugares para el esparcimiento y el deporte.	Porcentaje en la actividad recreativa y deportiva	(Actividades recreativas y deportivas realizadas/Actividades recreativas y deportivas realizadas programadas)*100	Trimestral Gestión Eficiencia	Registros administrativos	La población juvenil solicita a las autoridades municipales promover la habilitación de espacios para esparcimiento y deporte

ELABORO

ROCIO EVANGELINA GUZMAN ARIAS



REVISO

C TERESA ACEVEDO SALGADO

